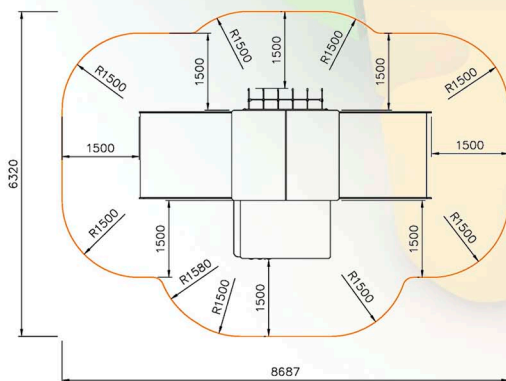


FUNCIONES LÚDICAS / ACTIVITÉS LUDIQUES / PLAYFUL ACTIVITIES



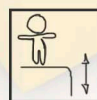
ZONA DE SEGURIDAD / ZONE DE SÉCURITÉ / SECURITY AREA



ESPECIFICACIONES / SPÉCIFICATIONS / SPECIFICATIONS

**de 2
a 14**

años




0,8 m



6

ALTO x LARGO x ANCHO
 HIGH x LENGTH x WIDTH
 HAUTE x LONGUEUR x LARGEUR

3054 x 5687 x 3320



UNE-EN-1176-1
 Decreto 127/2001, J.A.
 Orden VIV/561/2010
 Decreto 293/2009, J.A.

DESCRIPCIÓN TÉCNICA:

Estructura principal fabricada en palo cuadrado de 70 mm de lado, secciones carentes de nudos, madera de pino Flandes tratada en autoclave con protección para clase de riesgo tipo IV y acabado en lasur para exteriores.

Suelos de plataforma y rampa en contrachapado laminado hidrófugo de 21 mm de espesor antideslizante.

Rampa ondulada de acero inoxidable AISI 304 de 1.5 mm de grosor.

Laterales de protección fabricados en HDPE de 19 mm de espesor resistente a la radiación ultravioleta del sol.

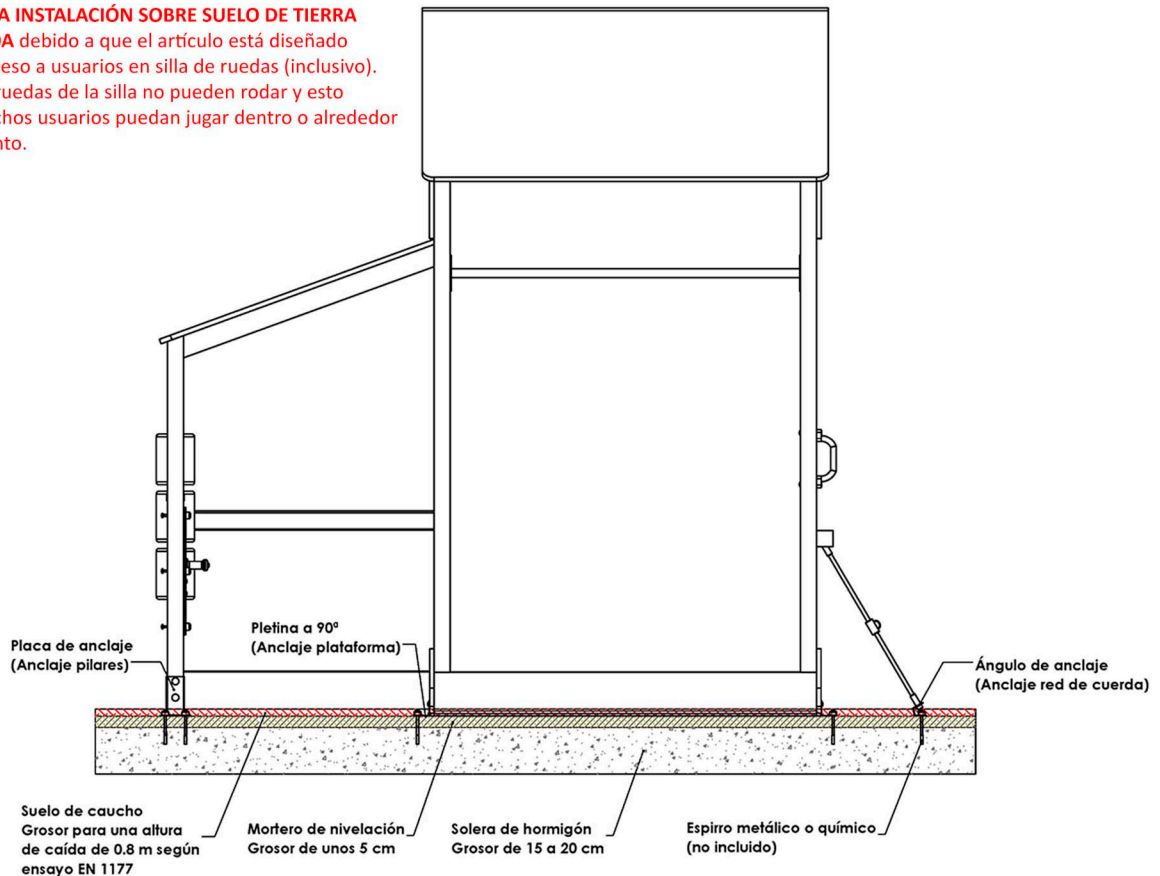
Cuerdas de trepar con refuerzo interior de acero.

Tornillería autoblocante cincada (DIN-603 y DIN-571).

INSTALACIÓN AL SUELO:

Suelo de hormigón:

Nota importante: LA INSTALACIÓN SOBRE SUELO DE TIERRA NO SE RECOMIENDA debido a que el artículo está diseñado para permitir el acceso a usuarios en silla de ruedas (inclusivo). Sobre la tierra, las ruedas de la silla no pueden rodar y esto imposibilita que dichos usuarios puedan jugar dentro o alrededor de este equipamiento.



GARANTÍA: 2 años*, ante cualquier defecto de fabricación del conjunto o piezas.

* 10 años sólo con contratación de Servicio de Mantenimiento.



DENTRO DEL ÁREA DE SEGURIDAD NO PUEDE HABER OBSTÁCULOS (FAROLAS, BANCOS, BORDILLOS, ÁRBOLES, ETC.)

FUNCIONES LÚDICAS:



Trepar: Es un movimiento perfecto para desarrollar las habilidades motrices de los niños, el control del propio cuerpo, el equilibrio y la coordinación estimulando la capacidad motora y la seguridad en los movimientos.



Reunión: Los niños ejercitan la socialización y lo indispensable en todo juego, la imaginación. Todo ello motiva la interrelación de los niños, despertando el sentido social de convivencia y desarrollando la solidaridad.

El personal encargado de la instalación y mantenimiento deberá respetar las recomendaciones del Manual de Montaje y del Manual de Mantenimiento respectivamente. Los manuales del equipo se pueden descargar de nuestra página web.

www.agasasl.com