
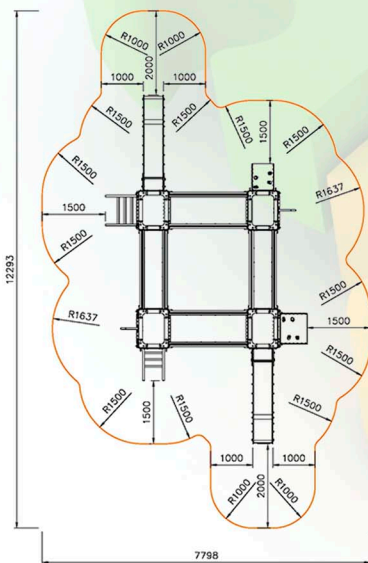


FUNCIONES LÚDICAS / ACTIVITÉS LUDIQUES / PLAYFUL ACTIVITIES



ZONA DE SEGURIDAD
 ZONE DE SÉCURITÉ
 SECURITY AREA

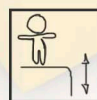


Este conjunto de 4 torres se ha diseñado para favorecer el juego, la socialización, el ejercicio físico y la psicomotricidad, permitiendo la escalada por las escaleras y rampas rocódromo, el descenso por las barras de bombero, experimentado la aceleración con el deslizamiento por los toboganes.

ESPECIFICACIONES / SPÉCIFICATIONS / SPECIFICATIONS

6 a 14

años




1.7 m



16

ALTO x LARGO x ANCHO
 HIGH x LENGTH x WIDTH
 HAUTE x LONGUE x LARGEUR

3023 x 8293 x 4798



UNE-EN-1176-1
 UNE-EN-1176-3
 Decreto 127/2001
 Junta de Andalucía

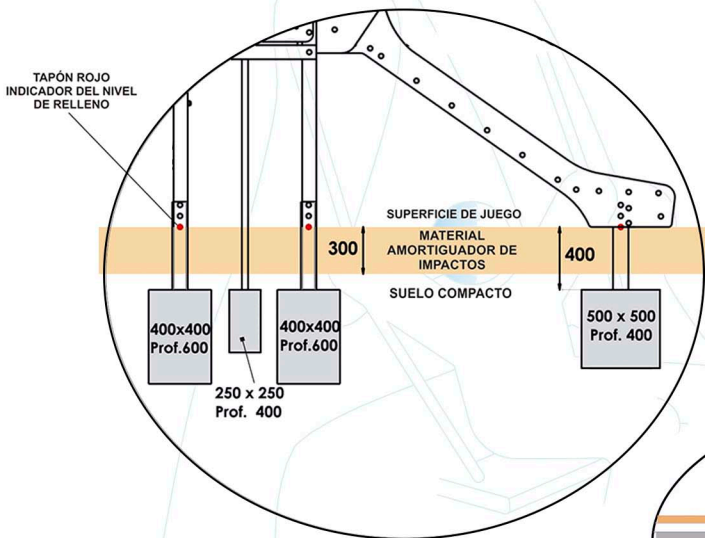
DESCRIPCIÓN TÉCNICA:

Estructura principal de postes de sección cuadrada de 90 mm, en madera de pin Flandes, con tratamiento autoclave para clase de riesgo tipo IV más lasur para exteriores. Barreras de colores en HDPE de 19 mm de grosor. Suelos de tablero laminado ignífugo (carrocero) de 21 mm de grosor. Techos de HPL de 10 mm de grosor. Barandillas y barra de bombero fabricadas en acero inoxidable AISI 304. Rampas de toboganes fabricadas en chapa de 1.5 mm de grosor en acero inoxidable AISI 304.

Tornillería autoblocante cincada (DIN-603 y DIN- 571).

INSTALACIÓN AL SUELO:

INSTALACIÓN EN SUELO DE TIERRA



MATERIAL AMORTIGUADOR DE IMPACTOS

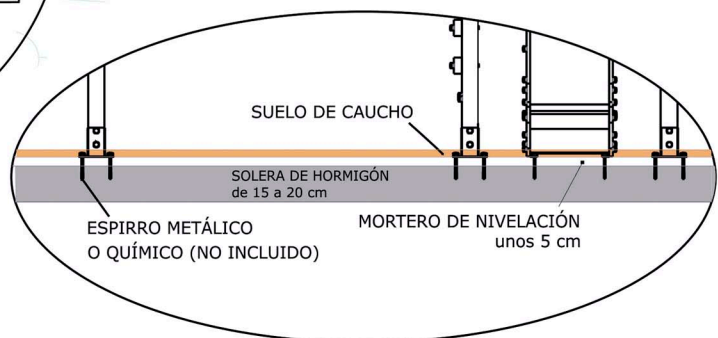
Se deberá rellenar el área de juego con 30 cm de grosor de material no compacto.

Dicho material podrá ser:

- Corteza.
- Viruta de madera.
- Arena 1).
- Gravilla 2).

1) Materiales preparados propiamente para uso en parques infantiles
2) Sin partículas de lodo o arcilla

INSTALACIÓN EN SUELO DE HORMIGÓN



GARANTÍA: 2* años, ante cualquier defecto de fabricación del conjunto o piezas.

* 10 años si se contrata el Servicio de Mantenimiento.

El personal encargado de la instalación y mantenimiento deberá respetar las recomendaciones del Manual de Montaje y del Manual de Mantenimiento respectivamente. Los manuales del equipo se pueden descargar de nuestra página web.



DENTRO DEL ÁREA DE SEGURIDAD NO PUEDE HABER OBSTÁCULOS (FAROLAS, BANCOS, BORDILLOS, ÁRBOLES, ETC.)



LA CIMENTACIÓN DEBE REALIZARSE DE FORMA QUE NO PRESENTE RIESGOS DE IMPACTOS O TROPIEZOS

FUNCIONES LÚDICAS:



Deslizarse: La superficie inclinada permite deslizarse al niño a gran velocidad, una sensación de velocidad que le hace sentir vivo mientras aprende a controlar los movimientos ejercitando los reflejos y la psicomotricidad.



Reunión: Los niños ejercitan la socialización y lo indispensable en todo juego, la imaginación. Todo ello motiva la interrelación de los niños, despertando el sentido social de convivencia y desarrollando la solidaridad.



Trepar: Es un movimiento perfecto para desarrollar las habilidades motrices de los niños, el control del propio cuerpo, el equilibrio y la coordinación estimulando la capacidad motora y la seguridad en los movimientos.