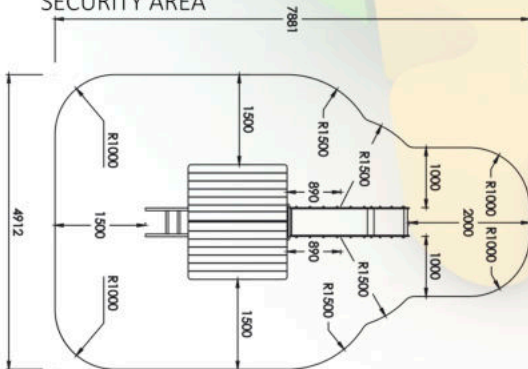


FUNCIONES LÚDICAS / ACTIVITÉS LUDIQUES / PLAYFUL ACTIVITIES



ZONA DE SEGURIDAD  
 ZONE DE SÉCURITÉ  
 SECURITY AREA



**200** Kg

ESPECIFICACIONES / SPÉCIFICATIONS / SPECIFICATIONS

de **3**  
a **14**

años



1,2 m




4

ALTO x LARGO x ANCHO  
 HIGH x LENGTH x WIDTH  
 HAUTE x LONGUEUR x LARGEUR

3238 x 4400 x 1800

UNE-EN-1176-1  
 UNE-EN-1176-3  
 Decreto 127/2001  
 Junta de Andalucía



## DESCRIPCIÓN TÉCNICA:

Estructura principal de palos 90x90 mm de sección en pino Flandes, tratada en autoclave con protección para clase de riesgo 4 y acabado en lasur para exterior.

Superficie de deslizamiento fabricado en acero inoxidable AISI 304 de 1,70 mm de espesor, plegada y curvada en una sola pieza.

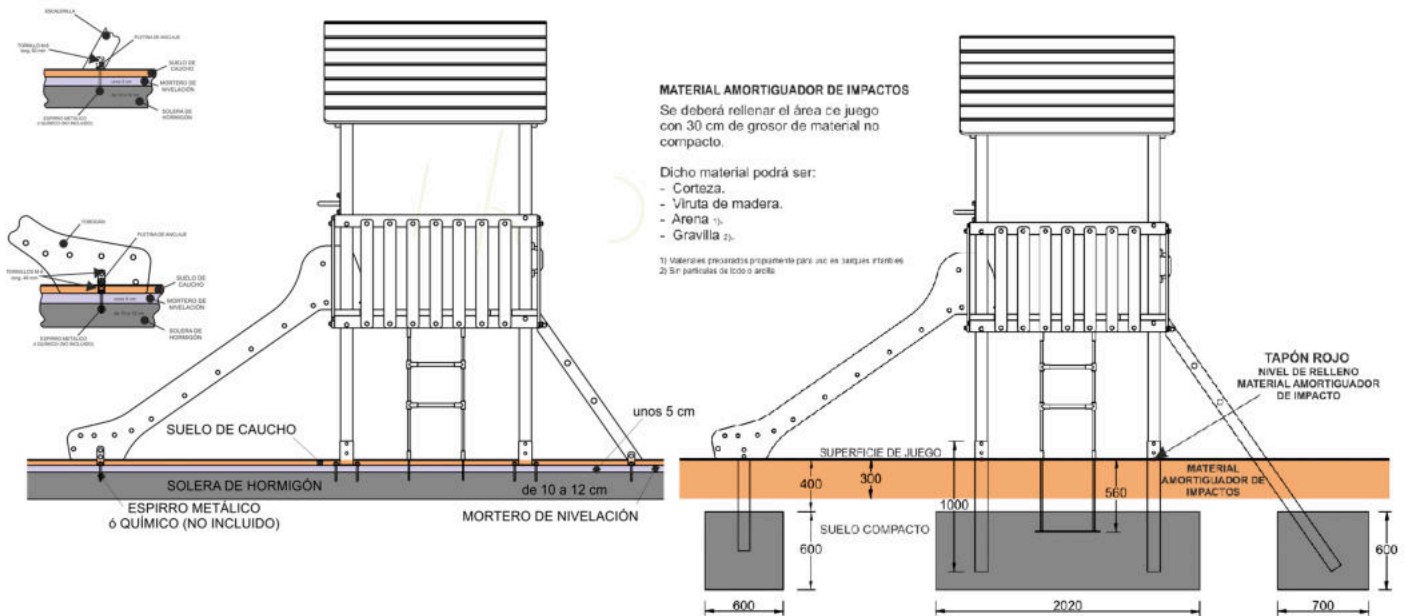
Escuadras de unión inoxidables AISI 304.

Tornillería autoblocante Zincada (DIN-603 y DIN-571).

## INSTALACIÓN AL SUELO:

### SUELO COMPACTO:

### SUELO NO COMPACTO:



**GARANTÍA: 2 años\***, ante cualquier defecto de fabricación del conjunto o piezas.

\* 10 años sólo con contratación de Servicio de Mantenimiento.



**DENTRO DEL ÁREA DE SEGURIDAD NO PUEDE HABER OBSTÁCULOS (FAROLAS, BANCOS, BORDILLOS, ÁRBOLES, ETC.)**



**LA CIMENTACIÓN DEBE REALIZARSE DE FORMA QUE NO PRESENTE RIESGOS DE IMPACTOS O TROPIEZOS**

## FUNCIONES LÚDICAS:



**Trepar:** Es un movimiento perfecto para desarrollar las habilidades motrices de los niños, el control del propio cuerpo, el equilibrio y la coordinación estimulando la capacidad motora y la seguridad en los movimientos.



**Deslizarse:** La superficie inclinada permite deslizarse al niño a gran velocidad, una sensación de velocidad que le ha de sentir vivo mientras aprende a controlar los movimientos ejercitando los reflejos y la psicomotricidad.



**Reunión:** Los niños ejercitan la socialización y lo indispensable en todo juego, la imaginación. Todo ello motiva la interrelación de los niños, despertando el sentido social de convivencia y desarrollando la solidaridad.

El personal encargado de la instalación y mantenimiento deberá respetar las recomendaciones del Manual de Montaje y del Manual de Mantenimiento respectivamente. Los manuales del equipo se pueden descargar de nuestra página web.

[www.agasasl.com](http://www.agasasl.com)