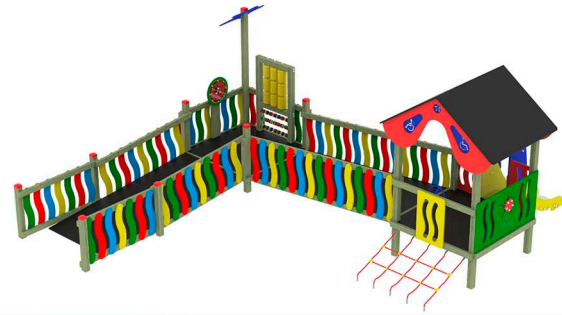
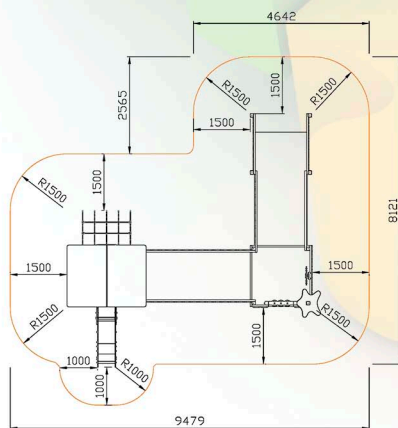


FUNCIONES LÚDICAS / ACTIVITÉS LUDIQUES / PLAYFUL ACTIVITIES


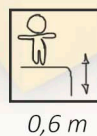


ZONA DE SEGURIDAD / ZONE DE SÉCURITÉ / SECURITY AREA




ESPECIFICACIONES / SPÉCIFICATIONS / SPECIFICATIONS

**de 1  
a 14**  
años



ALTO x LARGO x ANCHO  
 HIGH x LENGTH x WIDTH  
 HAUTE x LONGUEUR x LARGEUR  
 2882 x 6706 x 6701

UNE-EN-1176-1  
 UNE-EN-1176-3  
 Decreto 127/2001, J.A.  
 Orden VIV/561/2010  
 Decreto 293/2009, J.A.



## DESCRIPCIÓN TÉCNICA:

Estructura principal fabricada en palo cuadrado de 90 mm de lado, secciones carentes de nudos, madera de pino Flandes tratada en autoclave con protección para clase de riesgo 4 y acabado en lasur para exteriores.

Suelos de plataformas y rampas fabricados en contrachapado laminado hidrófugo de 21 mm de espesor antideslizante.

Barreras de protección fabricadas en HDPE de 19 mm de espesor resistente a la radiación ultravioleta del sol.

Superficie de deslizamiento del tobogán fabricada en acero inoxidable AISI 304 de 1,50 mm de espesor, plegadas y curvadas en una sola pieza.

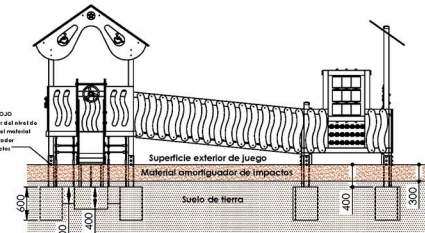
Cuerdas de trepar con refuerzo interior de acero.

Tornillería autoblocante cincada (DIN-603 y DIN-571).

## INSTALACIÓN AL SUELO:

Suelo de tierra:

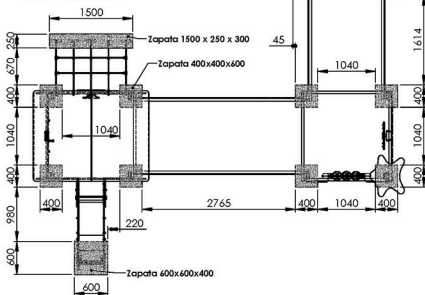
**Nota importante: LA INSTALACIÓN SOBRE SUELO DE TIERRA NO SE RECOMIENDA** debido a que el cartucho está diseñado para ser inclusivo, permitiendo el acceso de usuarios en silla de ruedas. Sobre la tierra, las ruedas no pueden rodar imposibilitando que dichos usuarios puedan jugar por el exterior del parque.



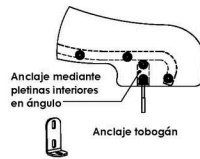
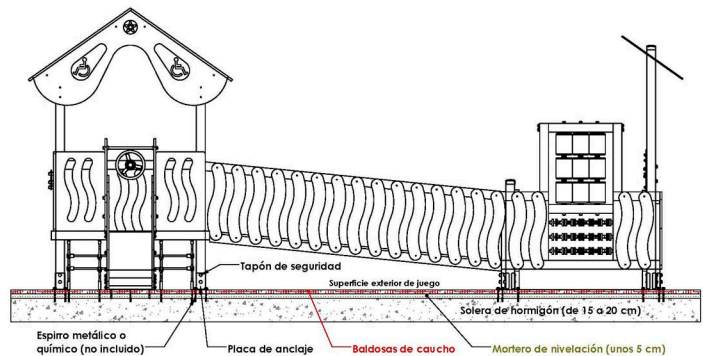
En el acceso, sobre la tierra, se debe poner una solera o suelo similar que permita el rodamiento para acceder con silla de ruedas.

**MATERIAL AMORTIGUADOR DE IMPACTOS**  
Se deberá rellenar el área de juego con 30 cm de grosor de material no compacto. Dicho material podrá ser:  
- Cortiza  
- Viruta de madera,  
- Arena 11,  
- Gravel 21.

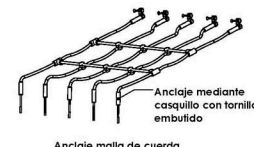
1) Materiales preparados especialmente para uso en parques infantiles.  
2) Sin partículas de tiza o arcilla.



Suelo de hormigón:



Anciaje tobogán



**SE RECOMIENDA ORIENTAR EL TOBOGÁN HACIA EL NORTE PARA EVITAR CALENTAMIENTO EXCESIVO DE LA CHAPA POR EXPOSICIÓN SOLAR**



**DENTRO DEL ÁREA DE SEGURIDAD NO PUEDE HABER OBSTÁCULOS (FAROLAS, BANCOS, BORDILLOS, ÁRBOLES, ETC.)**

**GARANTÍA: 2 años\***, ante cualquier defecto de fabricación del conjunto o piezas.

\* 10 años sólo con contratación de Servicio de Mantenimiento.



**LA CIMENTACIÓN DEBE REALIZARSE DE FORMA QUE NO PRESENTE RIESGOS DE IMPACTOS O TROPIEZOS**

## FUNCIONES LÚDICAS:



**Trepar:** Es un movimiento perfecto para desarrollar las habilidades motrices de los niños, el control del propio cuerpo, el equilibrio y la coordinación estimulando la capacidad motora y la seguridad en los movimientos.



**Deslizarse:** La superficie inclinada permite deslizarse al niño a gran velocidad, una sensación de velocidad que le hace sentir vivo mientras aprende a controlar los movimientos ejercitando los reflejos y la psicomotricidad.



**Reunión:** Los niños ejercitan la socialización y lo indispensable en todo juego, la imaginación. Todo ello motiva la interrelación de los niños, despertando el sentido social de convivencia y desarrollando la solidaridad.

*El personal encargado de la instalación y mantenimiento deberá respetar las recomendaciones del Manual de Montaje y del Manual de Mantenimiento respectivamente. Los manuales del equipo se pueden descargar de nuestra página web.*

[www.agasasl.com](http://www.agasasl.com)